



MHM en PS

-Le guide et son bloc ressources / Mon premier cahier de maths



-Les boîtes MHM maternelle pour le collectif classe/école

Non indispensables pour mener à bien la méthode en PS mais complémentaires et pratiques.

La boîte à décomposer

<https://enseignants.nathan.fr/catalogue/mhm-ma-boite-a-decomposer-cycle-1-materiel-collectif-3133091242367.html>

Ma boîte à décomposer - Cycle 1 est un atelier pour travailler la construction et la décomposition du nombre selon la méthode MHM.



- La boîte à aimants des nombres

<https://enseignants.nathan.fr/catalogue/mhm-ma-boite-de-magnets-decouvrir-les-nombres-materiel-collectif-9782091252407.html>

Des aimants et des ardoises magnétiques pour travailler la **construction du concept de nombre**, la **découverte des premiers nombres**, la **manipulation de collections**, la **décomposition des nombres**, leurs **représentations**, etc.

Le monstre à compter illustré sur l'une des faces des ardoises magnétiques présente la particularité de pouvoir compter avec ses mains, ses yeux mobiles et les cartes à placer sur son ventre.



- La boîte à aimants des formes

<https://enseignants.nathan.fr/catalogue/mhm-ma-boite-de-magnets-explorer-les-formes-materiel-collectif-9782091252421.html>

Des aimants et des ardoises magnétiques pour explorer les formes géométriques. L'enfant manipule, construit des procédures et des savoirs abstraits préparant l'entrée au CP.



- La boîte à énigmes







<https://enseignants.nathan.fr/catalogue/mhm-boite-a-enigmes-cycle-1-materiel-collectif-9782091242903.html>

La boîte à énigmes - Cycle 1 propose des problèmes numériques illustrés, inspirés de la vie quotidienne, pour exploiter les connaissances et s'entraîner à la résolution de problèmes.



Matériel usuel et spécifique pour la classe

Type	Description	Quantité (minima pour ateliers)
Matériel de numération pour dénombrer, jouer...	Cubes (ou perles) Jetons (ou bouchons) Pions Gommes fantaisies...   	40-50 cubes 40-50 jetons Quelques pions
Dés	Gros dé 	1 ou 2
Jeux de cartes	Jeux de cartes à jouer 54 cartes	Les cartes de 1 à 5
Dominos	Pièces de dominos en dur ou plastifié	1 jeu
Balance	Balances diverses simples Balance à partir d'un cintre 	
Jeu de la marchande, du magasin de vêtements	Petits objets pour jouer que l'on a dans les coins imitation de la classe comme la cuisine ou le coin poupées	1 lot pour la classe
Sac à toucher	Range pyjama par exemple ou grande trousse  	1 sac à toucher
Boîtes diverses	Boîtes pour activités diverses, avec ou sans couvercle, des pots   	
Briques, lattes de bois	Jeux de constructions divers   	

Type	Description	Quantité (minima pour ateliers)
Petit matériel divers	formes aimantées ou pas (ronds , carrés, triangles, rectangles) pâte à modeler peinture gommettes plateaux ou barquettes grosses perles scotch de couleurs	
Des puzzles, des encastresments		
Bâtonnets	Batônnets en bois, type bâtons d'esquimaux 	30 environ
Bac à manipulation	Sable Eau Graines Papier divers Colle Ciseaux Rubans 	
Des figurines, des éléments de décor		Des animaux, des personnages et des éléments que l'on trouve dans les maisons miniatures, les fermes

Prévoir de construire un Mini Monstre à compter (gabarit et patron dans le bloc ressources)

